

بيان بتطور أعداد ونسب الناجحين ببرامج البساتين

تسعى الكلية دائما للمتابعة المستمرة لتطور اعداد ونسب النجاح الطلاب المتحقين بالبرامج المختلفة بالكلية خلال السنوات السابقة للتعرف على مدى نجاح الطلبة في اكتساب المعارف والمهارات المختلفة المطلوبة لكل برنامج دراسى على حدى او على مستوى الكلية بشكل عام للإرتقاء بمستوى التعليم بالكلية وجودة التعليم لزيادة قدرة الكلية على إعداد خريج ذو مستوى فني ومهاري مرتفع يلبي احتياجات سوق العمل المحلي والإقليمي من خلال ما تقدمه من برامج تعليمية وتدريبية متميزة.

1- تطور اعداد ونسب النجاح لطلاب الفرقتين الاولى والثانية خلال الفترة من

العام الجامعى 2019/2018 الى العام الجامعى 2023/2022

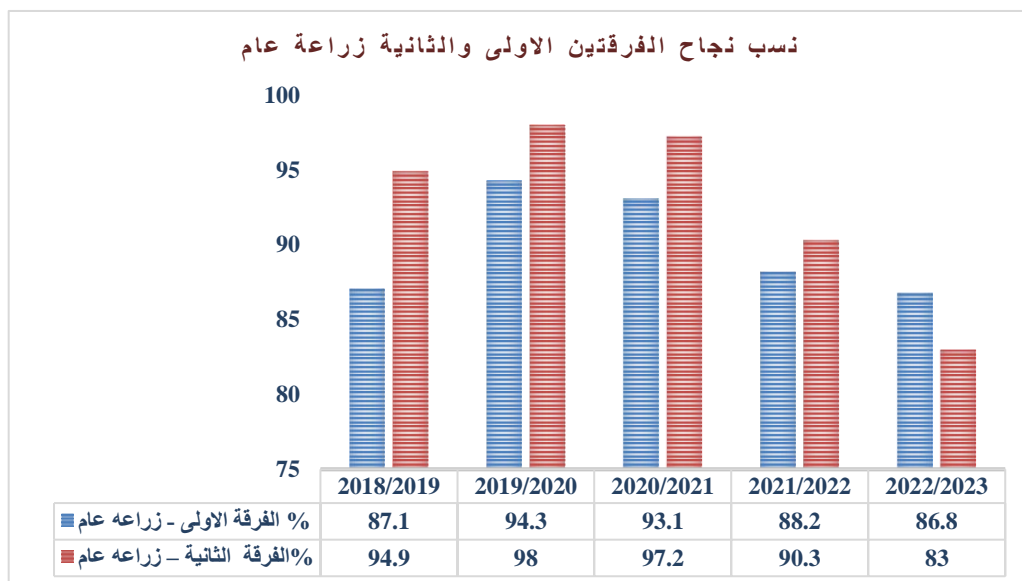
بتتبع أعداد ونسب النجاح لطلاب الفرقة الاولى بالبرنامج العام خلال الفترة من العام الجامعى 2019/2018 الى العام الجامعى 2023/2022 كما يظهر في الجدول رقم (1) والشكل رقم (1). فنجد نسب النجاح بالفرقة الاولى – عام انخفضت بالرغم من زيادة درجات القبول بالكلية وزاد تعداد الطلاب المقبولين، ولكن كان لاختلاف نظام وطريقة وضع الأسئلة فكان سابقا بنظام الاختيار من متعدد فقط اما في اخر عامين كان جزء اختيار من متعدد وجزء مقالى وهذا كان له تاثير على الطالب نظرا لان هذه الدفعات اعتادت طوال عمرها على نظام الامتحان الاختيار من متعدد و لكن بالرغم من ان خلال العاميين الجامعيين الاخيرين انخفضت نسبة النجاح خلال الفترة محل الدراسة لتصل الى 88.2% و 86.2% الا ان زاد اعداد الطلاب الحاصلين على التقديرات المرتفعة فمثلا عدد طلاب الفرقة الأولى الحاصلين على امتياز 39 طالب وعلى جيد جدا 172 طالب وكان هذا في العام الجامعى 2023-2022 أما بالنسبة للفرقة الثانية – عام فنجد ان نسب النجاح بها للفترات الاولى من الدراسة بها تطور لنسب النجاح، ولكن انخفضت خلال العام الجامعى 2022/2021 لتصل الى 90.3% وحدث لها تراجع قليلا خلال عام 2023/2022 لتصل الى 83% وهذا ليس لانخفاض مستوى الاداء ومما يدعم هذا ان اعداد الطلبة الذين حصلوا على تقديرات ممتاز (35) وجيد جدا (86) خلال عام 2023/2022 وبالتالي التركيز هنا على جودة الاداء (كما يظهر في الجدول رقم 2).

جدول (1): يوضح بيان بتطور النسب المئوية لنجاح الطلاب المتحقين بالفرقتين الاولى والثانية – عام خلال الفترة من العام الجامعى 2019/2018 الى 2023/2022.

العام الجامعى	نسبة النجاح للفرقة	
	الفرقة الأولى- زراعه عام	الفرقة الثانية – زراعه عام
2019/2018	87.1	94.9
2020/2019	94.3	98.0
2021/2020	93.1	97.2
2022/2021	88.2	90.3
2023/2022	86.8	83

ومن الواضح ان هناك تذبذب واضح لنسب النجاح لطلبة الفرقتين الأولى والثانية خلال الفترة ما بين أعوام 2019/2018 وحتى 2023/2022 وهو يرجع الى مستوى الطلاب المقبولين بالكلية وفقا لدرجات قبولهم بالكلية ويتم إجراء جلسات مع طلاب الفرقة الأولى المستجدين بالكلية من خلال وحدة الدعم الاكاديبى ومن خلال المرشدين الاكادميين والرواد العلميين لتوضيح طبيعة الدراسة بالكلية والاستماع إلى شكاوى الطلاب بالكلية والعمل على حل

تلك المشاكل ، مما يحسن من تعريف الطلاب بنظام الدراسة بالكلية كما أن تأخر طلاب الفرقة الأولى عموماً في الانضمام إلى الكلية خاصة بعد مرحلة التنسيق الثالثة يعمل على التأثير على مستوى الطلاب المنضمين مؤخراً إلى الكلية وكذلك الاستجابة لطلبات التحويل من الكليات المناظرة يتم بعد بدأ الدراسة بفترة ومن هنا تحدث الفجوة ما بين الطلاب الذين انضموا مبكراً إلى الكلية والذين تأخر الالتحاق بها إلى ما دون الشهر من بدأ الدراسة. ومما يؤكد على فعالية الإجراءات المتبعه مثل نظم تطوير الاداء والتقييم وخاصة في ظل زيادة الاقبال على الكلية في الأعوام الأخيرة .



شكل رقم (1): يوضح بيانا بتطور نسب النجاح لطلاب الفرقتين الاولى والثانية زراعة عام بالكلية خلال الفترة من عام 2019/2018 الى عام 2023/2022

وإجمالاً فإن نسبة النجاح لطلاب الفرقة الثانية تكون أعلى من الفرقة الأولى خلال الفترة محل الدراسة وربما هذا يرجع إلى انتظام العملية التعليمية بالفرقة الثانية على عكس الفرقة الأولى التي يحدث بها عدم استقرار نسبة كبيرة من الطلاب خلال مراحل التنسيق وإجراء عملية تحويلات من وإلى الكلية وتسكين المدن فهو ربما يعد من العوامل المؤثرة على انتظام العملية التعليمية لطلاب الفرقة الأولى.

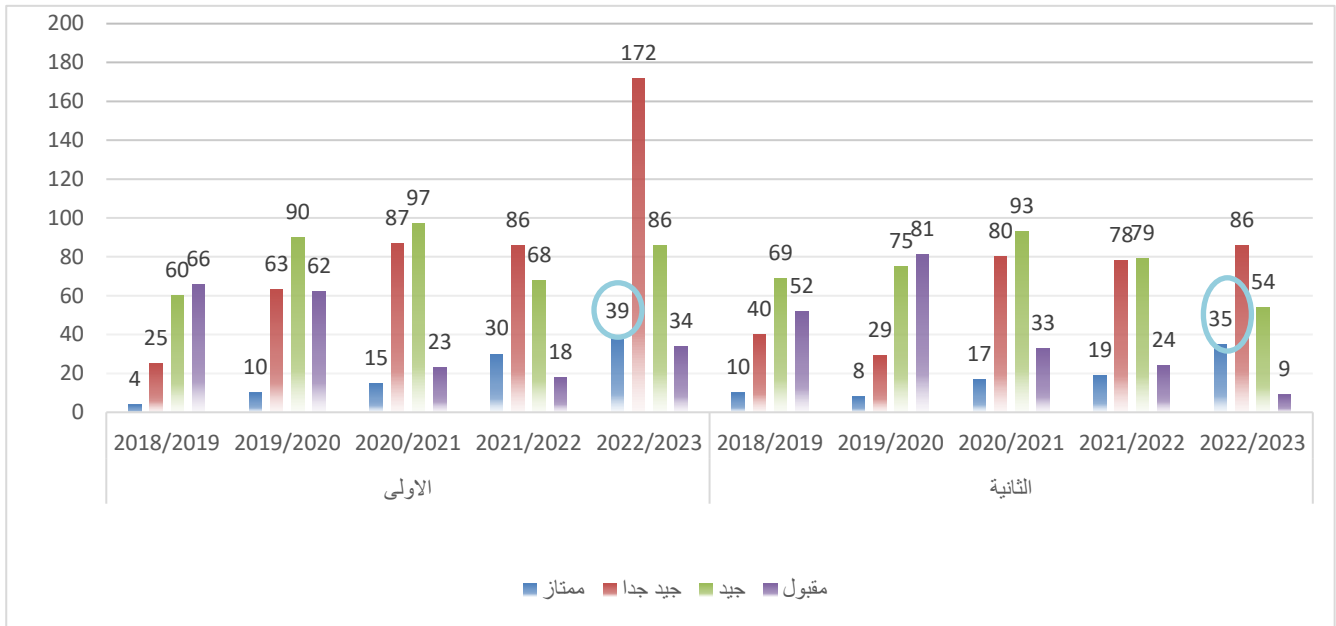
وبالنظر في تقديرات الطلاب الناجحين خلال الفترة محل الدراسة كما يظهر في الجدول رقم (2). فنجد أن عدد الطلاب الناجحين والحاصلين على تقديرات مرتفعه (ممتاز + جيد جداً) في الفترة ما بين 2018 حتى 2023 متذبذب وفقاً لمستوى الطلاب ودرجات القبول الخاصه بهم إلا أنه لوحظ أنه بدأت الكلية في تحسين درجات القبول بعد الاعتماد فأن أعداد الطلاب الحاصلين على تقديرات مرتفعه وبالأخص في العامين الأخيرين 2022 و 2023 كانت متزايدة وهذه النسب هي الأكبر خلال الفترة محل الدراسة.

جدول (2): يوضح بيان بأعداد الطلاب الحاصلون على تقديرات عامة متنوعة وعدد الطلاب القعلي للطلاب المتحقين بالفرقتين الاولى والثانية خلال الفترة من العام الجامعي 2019/2018 الى 2023/2022

الفرقة	العام الجامعي	طلاب ناجحون					حالات اخرى					
		ممتاز	جيد جداً	جيد	مقبول	ناجح بمادة	راسب	اعذار	مفصول / سحب	محول	العدد الكلي	عدد الطلاب

الطلاب	الفعلي		ورق			او مادتين						
232	232	0	8	0	16	31	66	60	25	4	2019/2018	الاولى
271	280	1	4	8	12	30	62	90	63	10	2020/2019	
304	304	0	6	0	15	61	23	97	87	15	2021/2020	
357	357	0	8	0	43	113	18	68	86	30	2022/2021	
478	478	0	18	0	45	84	34	86	172	39	2023/2022	
214	214	0	4	0	5	27	52	69	40	10	2019/2018	الثانية
205	205	0	3	0	1	8	81	75	29	8	2020/2019	
250	250	0	0	0	7	20	33	93	80	17	2021/2020	
269	269	0	0	0	26	43	24	79	78	19	2022/2021	
217	217	0	3	0	51	79	9	54	86	35	2023/2022	

وبتتبع اعداد الطلاب الحاصلين على تقديرات مرتفعه (امتياز + جيد جدا) خلال الفترة محل الدراسة كما يظهر في جدول رقم (2) في تزايد مستمر نتيجة لتطوير اداء السادة اعضاء هيئة التدريس لادواتهم واستغلالهم لوسائل تعليم وتعلم متنوعة هذا بالإضافة إلى استخدام وسائل تعليمية متطورة مثل Data show واستخدام استراتيجيات مختلفة مثل التعلم الذاتي والزيارات الميدانية والحقلية والاهتمام بالدروس العملية بالإضافة الى توضيح اهداف دراسة المقرر الدراسي و استعراض أهميته للطلاب زاد من اهتمام الطلاب نحو التعليم والتعلم.ومما هو جدير بالذكر ان الكلية قد تم اعتمادها في 23 مايو 2016 والان الكلية في طريقها ان شاء الله للاعتماد البرامجي مما يدل على ان الكلية في الطريق الصحيح للاستخدام الامثل للموارد المتاحة.



شكل (2) بيان بأعداد الطلاب الحاصلون على تقديرات عامة متنوعة وعدد الطلاب القعلي للطلاب المتحقين بالفرقتين الأولى والثانية خلال الفترة من العام الجامعي 2019/2018 الى 2023/2022

1- برنامج البساتين

نشأ برنامج البساتين منذ عام 1978/1977 بمسمى إنتاج نباتي، وتطور الأمر عام 1982 ليصبح برنامج البساتين والذي يمنح بكالوريوس العلوم الزراعية. يمتاز برنامج البساتين /جامعة قناة السويس عن غيره من البرامج المماثلة، في أنه يخدم قطاع عريض من الطلاب بمدن القناة الثلاثة، وكان البرنامج لسنوات ومازال، قاطرة لمحافظة الإسماعيلية فيما يخص القطاع البستاني، عبر توفير كوادر بشرية متميزة من خلال التواصل المستمر لتغطية متطلبات سوق العمل والمشاركة في حل مشكلاته.

والجدير بالذكر ملاحظة أنه على مدار سنوات تربعت محافظة الإسماعيلية على عرش المحافظات الأكثر تصديراً للخضر والفاكهة للدول الأوروبية والخليجية، حيث بلغ إجمالي قيمة ما تم تصديره من المنتجات الزراعية خلال 2020 بلغ قيمته 527 مليون دولار (المصدر: احصائيات محافظة الإسماعيلية 2021م) ومن أهم الحاصلات البستانية التي تنتجها المحافظة الموالح – المانجو – النباتات الطبية – الفاصوليا – الفراولة – البسلة – الفلفل الحريف – الفلفل الألوان).

يعتبر برنامج البساتين من البرامج التطبيقية الرائدة بكلية الزراعة جامعة قناة السويس، والذي يتيح لخريجيه فرص عمل متميزة وعديدة، ويضم ثلاثة أفرع رئيسية وهي: فرع الفاكهة- فرع الخضار - فرع نباتات الزينة والطبية والعطرية
يمثل القائمون على البرنامج نخبة من الأساتذة المتميزين محليا وعالميا، وعلى الأقل 77% منهم حصل على دراسات عليا من أرقى الجامعات العالمية.

وتتوفر خطط من مجلس إدارة برنامج البساتين للتعاون المستمر مع شركات القطاع الخاص والقطاع العام وعقدت بروتوكولات تعاون مع مؤسسات مختلفة لتدريب الطلاب عمليا ميدانيا واطلاعهم على مشكلات المنتجين ودراسة البيئة المحيطة ومتطلباتها.

ومازال التطوير مستمر للحصول على الاعتماد الأكاديمي البرامجي لبرنامج البساتين من الهيئة القومية لضمان جودة التعليم والاعتماد، وبجاء هذا العمل على ضوء تحقق الشروط الخاصة بكلية الزراعة اللازمة للتقدم للاعتماد وهي:-

- 🌸 حصولنا على ترخيص من وزارة التعليم العالي (رقم 93 للعام 1976)
- 🌸 منح برنامج البساتين لطلابه شهادات تخرج منذ عام 1982.
- 🌸 لدينا رسالة محددة ومعتمدة من مجلس الكلية منذ 2020/12/14
- 🌸 لدينا خطة استراتيجية للكلية معتمدة في تاريخ 2021/5/11م
- 🌸 وجود الخطة الدراسية للبرنامج (لائحة البرنامج).

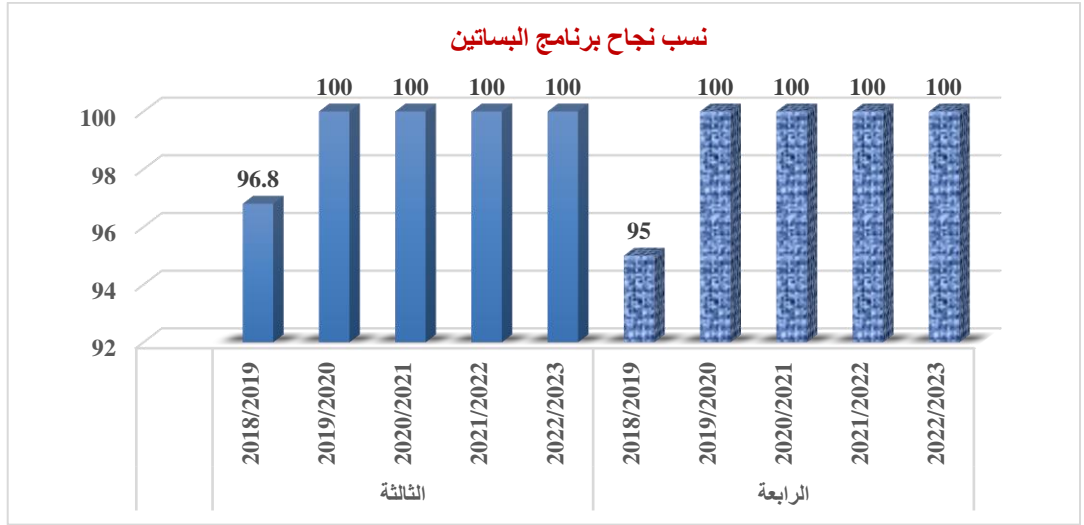
٢- تطور أعداد ونسب نجاح الطلاب الملتحقين بالفرقتين الثالثة والرابعة ببرنامج البساتين

البيانات الواردة في الجدول أدناه هي بيانات أولية تم تحديثها في 2023/2022

يوضح الجدول رقم (3) بيانا بنسب النجاح للطلبة الفرقتين الثالثة والرابعة الملتحقين بالبرنامج وتوزيعا لتقديرات الطلاب الملتحقين بالبرنامج خلال الفترة من العام الجامعي 2019/2018 الى العام الجامعي 2023/2022 بينما يوضح الشكل رقم (3) نسبة النجاح للطلبة الفرقتين الثالثة والرابعة بالبرنامج خلال الفترة الاخيرة تحت الدراسة. ومما يتضح من الجدول والاشكال التوضيحية أن نسب النجاح بالبرنامج مرتفعة جدا هذا ربما يعتبر أحد دوافع الطلبة للالتحاق بالبرنامج بالإضافة إلى فرص العمل والزيارات الميدانية. ومما يؤكد ذلك أن أعداد الطلاب الحاصلين على تقدير عام جيد جدا وامتياز للفرقة الثالثة والرابعة خلال الفترة محل الدراسة كانت مرتفعة. جدول (3): يوضح بيانا بنسب النجاح للطلبة الفرقتين الثالثة والرابعة الملتحقين ببرنامج البساتين وتوزيعا لتقديرات الطلاب الملتحقين بالبرنامج خلال الفترة من العام الجامعي 2019/2018 الى العام الجامعي 2023/2022.

الفرقة	العام الجامعي	العدد	طلاب ناجحون					نسبة النجاح %
			ممتاز	جيد جدا	جيد	مقبول	بمادة او مادتين/نوفمبر	
الثالثة	2019/2018	31	0	3	10	7	10	96.8
	2020/2019	42	1	8	19	12	2	100
	2021/2020	43	1	7	29	5	1	100
	2022/2021	50	3	9	17	16	5	100
	2023/2022	50	5	26	16	3	0	100
الرابعة	2019/2018	20	1	13	5	0	0	95
	2020/2019	31	1	23	7	0	0	100
	2021/2020	42	5	31	6	0	0	100
	2022/2021	43	2	25	16	0	0	100
	2023/2022	50	5	24	21	0	0	100

اجمالا فإن أعداد الطلاب الحاصلين على تقدير عام جيد جدا وامتياز للفرقتين الثالثة و الرابعة بالبرنامج خلال الفترة محل الدراسة جيدة وهذا ربما يرتبط بأن تطور نسب النجاح خلال الفترة محل الدراسة مما يدل على اتباع القائمين على البرنامج اساليب تعليم وتعلم متطورة بالقدر الذي يشجع الطلاب لثقل معارفهم ومهاراتهم مما يساعد على تطوير اداء الطلاب. حيث يلاحظ تذبذب اعداد الطلاب الحاصلين على تقديرات خلال الفترة محل الدراسة وهذا يرتبط اجمالا بمستوى الطلاب بالدفعه .



شكل رقم (3): يوضح بيانا بتطور نسب النجاح لطلاب الفرقين الثالثة والرابعة ببرنامج البساتين بالكلية خلال الفترة من عام 2019/2018 الى عام 2023/2022

مما لا شك فيه يرتبط ارتفاع نسبة القبول للطلاب بالبرنامج بالتطوير المستمر لاساليب التعليم والتعلم ونظم التقويم المتطورة بدعم من الارتفاع المستمر للاداء بالبرنامج.